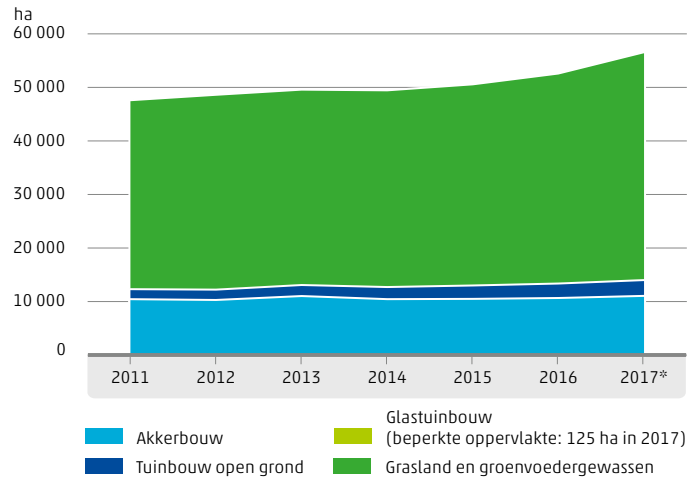
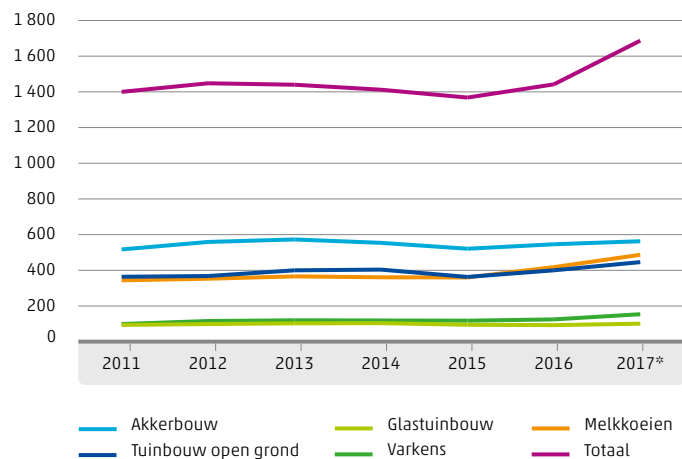


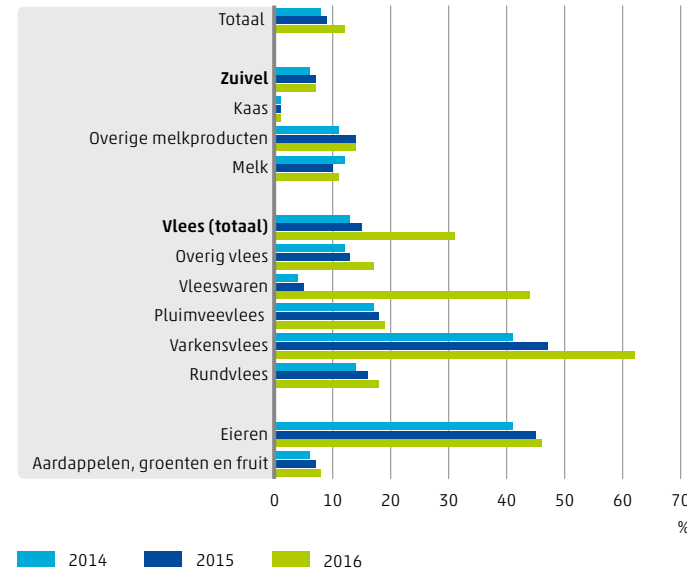
Oppervlakte biologische landbouw



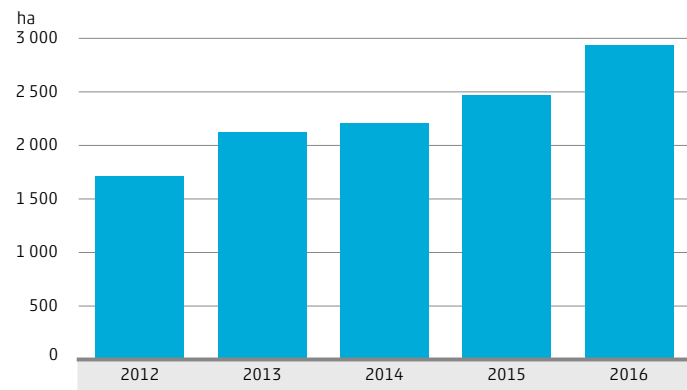
Aantal biologische landbouwbedrijven



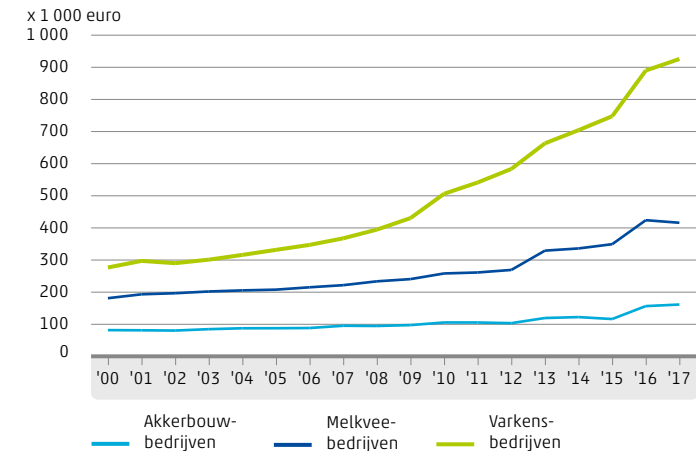
Aandeel bestedingen duurzaam voedsel in supermarkten



Landschapselementen op boerderijen



Gemiddelde gestandaardiseerde omzet (SO) op landbouwbedrijven



2,4 miljard euro is besteed aan duurzaam voedsel in supermarkten in 2016, 36% meer dan in 2015



245 biologische landbouwbedrijven erbij in 2017, hiermee telt Nederland nu bijna 1 700 biologische bedrijven

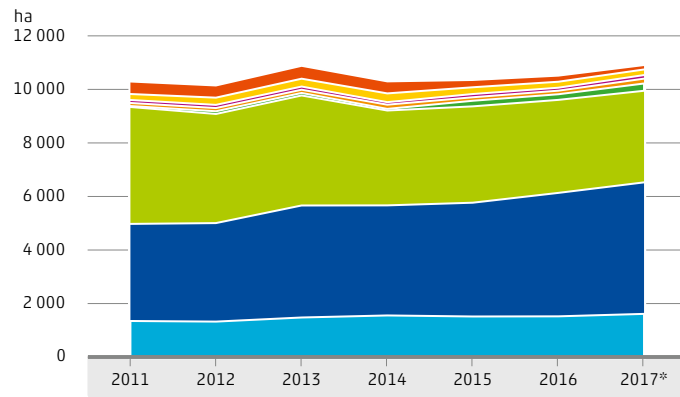


3359 hectare landschapselementen op boerderijen in 2015, dit was in 2012 nog 2 085 hectare


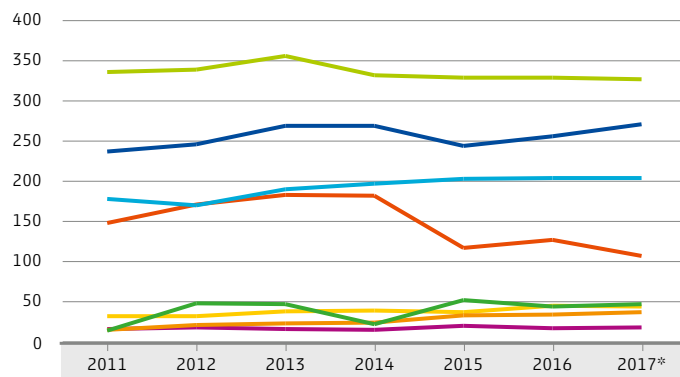


Duurzame landbouw

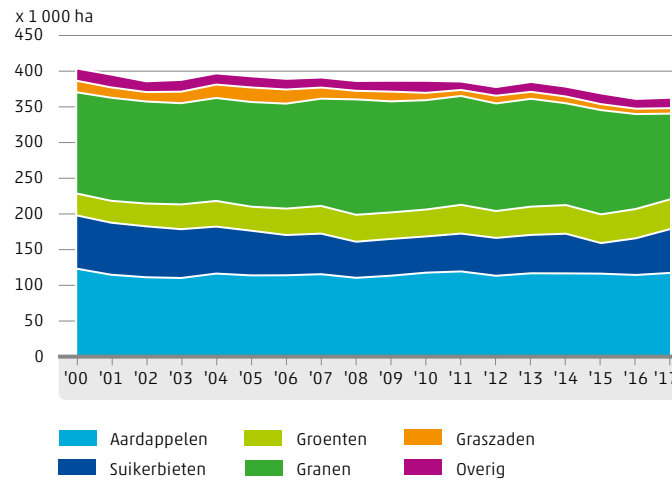
Oppervlakte biologische akkerbouw



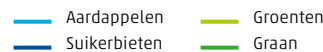
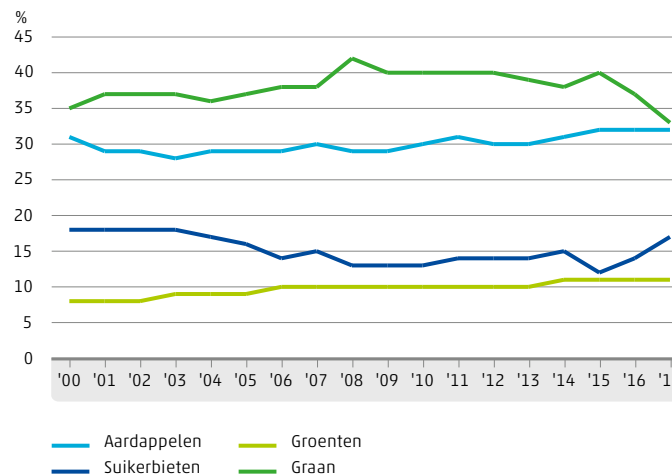
Aantal bedrijven met biologische akkerbouw



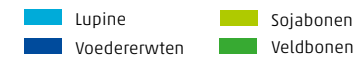
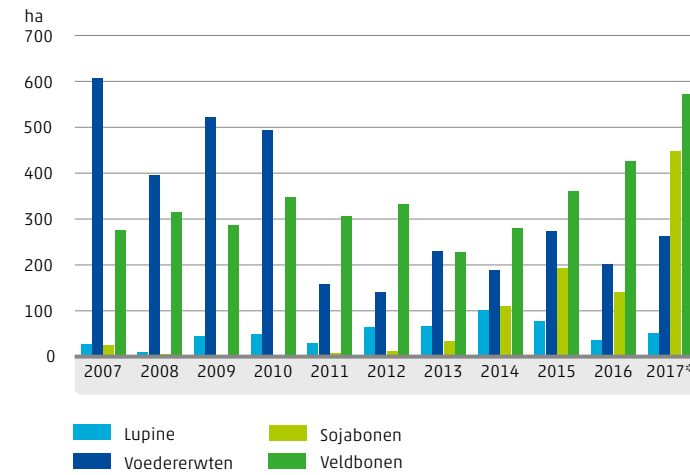
Akkerbouwareaal op akkerbouwbedrijven



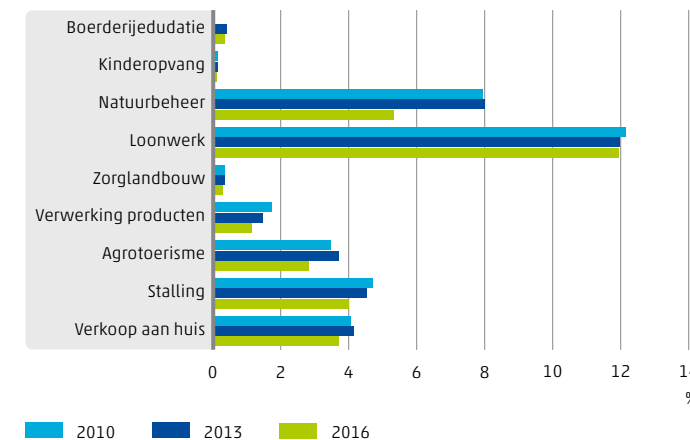
Belangrijkste gewassen op akkerbouwbedrijven



Arealen eiwitgewassen in Nederland



Verbreiding op akkerbouwbedrijven

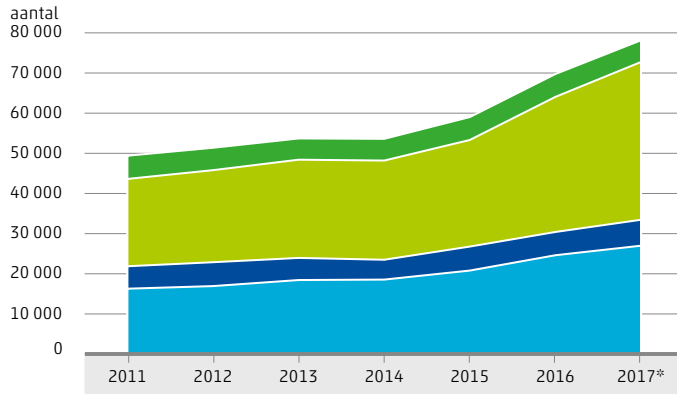


33% van het bouwplan op een doorsnee akkerbouwbedrijf bestaat uit graan, en aardappelen zijn goed voor 32%

11% van het bouwplan op een doorsnee akkerbouwbedrijf bestaat uit groenten, dit was in 2000 nog 8%

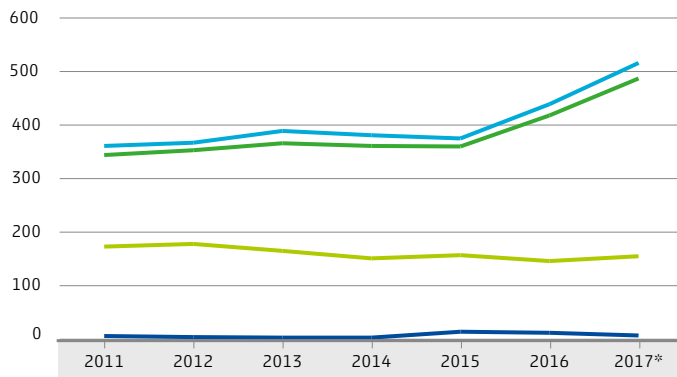


Biologische gehouden rundvee



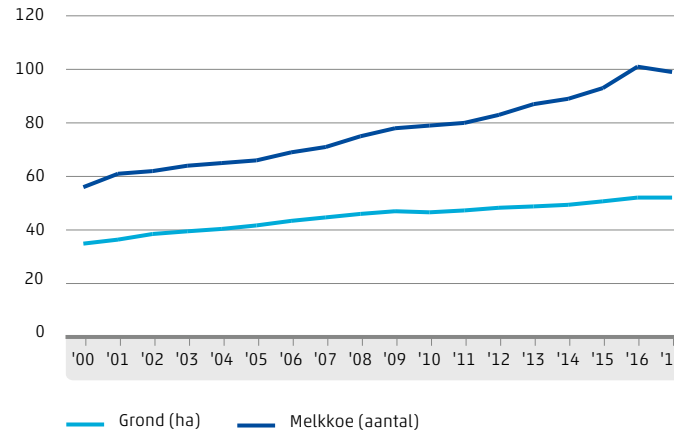
■ Jongvee voor de melkveehouderij ■ Melk- en kalfkoeien
■ Jongvee voor de vleesproductie ■ Overige runderen

Aantal bedrijven met biologisch rundvee



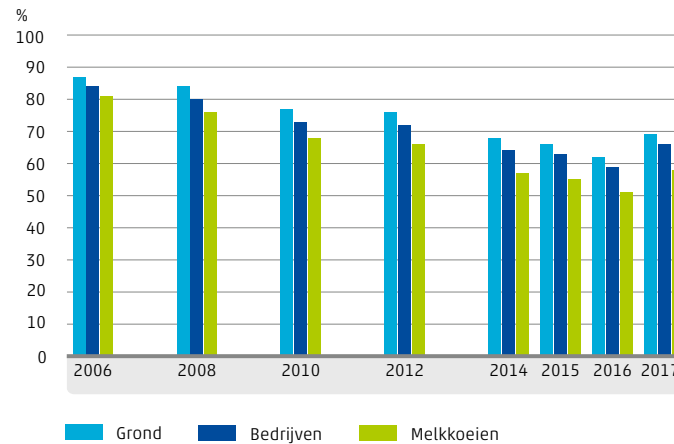
— Jongvee voor de melkveehouderij — Jongvee voor de vleesproductie
— Vleeskalveren — Melk- en kalfkoeien

Doorsnee melkveebedrijf



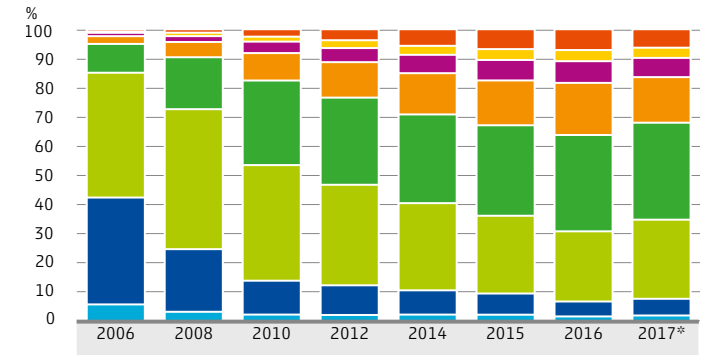
— Grond (ha) — Melkkoe (aantal)

Melkveebedrijven met veebezetting < 2,5 gve/ha



■ Grond ■ Bedrijven ■ Melkkoeien

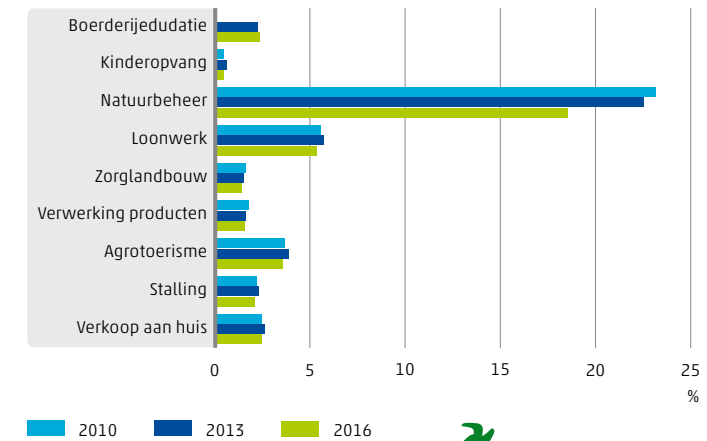
Fosfaatproductie melkvee (in grootvee-eenheden) t.o.v. plaatsingsruimte



Fosfaatproductie melkvee t.o.v. plaatsingsruimte

■ 0-50% ■ 75-100% ■ 125-150% ■ 175-200%
■ 50-75% ■ 100-125% ■ 150-175% ■ Meer dan 200%

Verbreiding op melkveebedrijven



■ 2010 ■ 2013 ■ 2016

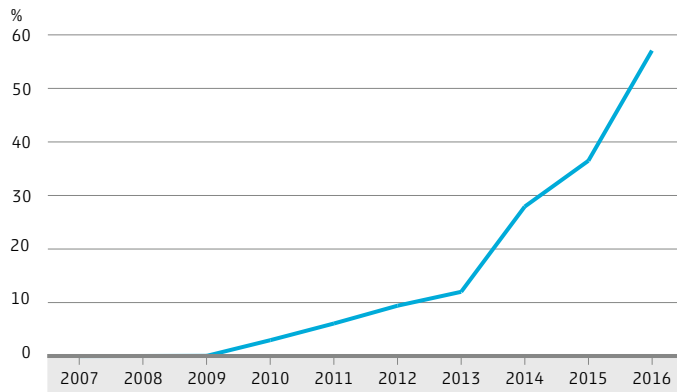
99 melkkoeien lopen er op een doorsnee melkveebedrijf in 2017, dit waren er in 2000 nog 57



66% van de melkveebedrijven heeft minder dan 2,5 gve/ha in 2017, tegen 59% een jaar eerder



Percentage varkensbedrijven met beter leven keurmerk



Bron: Stichting Beter Leven keurmerk.

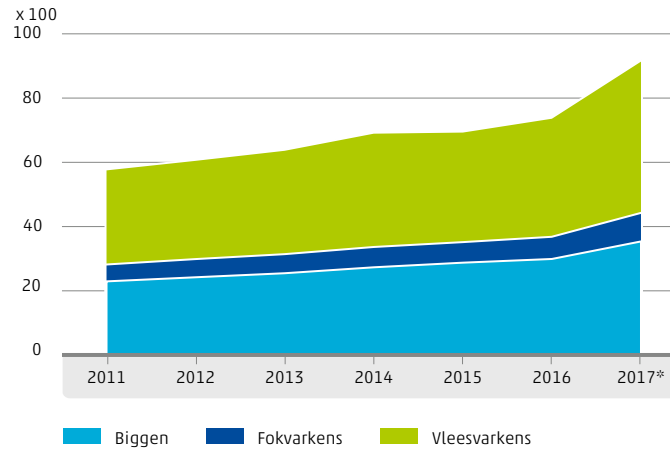
154 boerderijen houden biologische varkens in 2017, dit waren er in 2011 nog 99



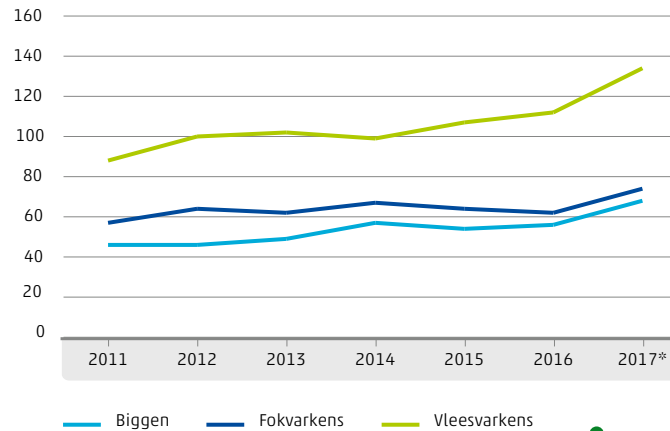
62% van de bestedingen aan varkensvlees in supermarkten is duurzaam, dit was twee jaar eerder nog 41%



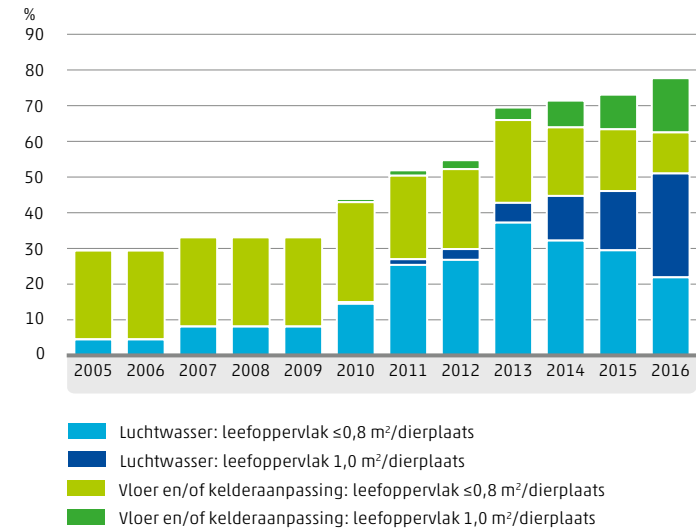
Aantal biologisch gehouden varkens



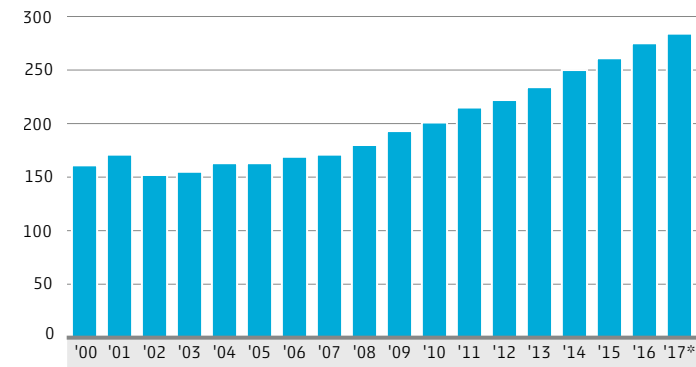
Aantal bedrijven met biologische varkens



Emissie-arme vleesvarkenstallen



Aantal varkens per ha op varkensbedrijven



284 varkens per ha op varkensbedrijven in 2017



51% van de vleesvarkenstallen was in 2016 uitgerust met luchtwassers, tegen 15% in 2010

